



**OSK-Bergrallye Pokal 2015 und
Herzog Motorsport – Fundgrube Bergallyecup 2015
9. Lauf in Voitsberg 4. Oktober 2015**



Offizielles Endergebnis / Official final results

Veranstalter: Racing Team Voitsberg
Rennleiter: Gerald Martinelli, Jimmy Kahr
OSK: Willi Payer

Streckenlänge: 1630 m
Streckenrekord: Felix Pailer
00:52.48 2008
Chef der Zeitnehmung: Daut Damarija, Delta timing
Chef der Auswertung: Daut Damarija, Delta timing
Startrichter: Martin Pucher
Technische Leitung: Hans Pucher
Wetter: wechselhaft

Sprecher: Sigi Rieger
Rennarzt: Dr. Franz Siegl
Streckensicherheits: Racing Team Voitsberg

Liste/List:3-1

Seite/Page:1

Poz. Pos.	S.N. S.N.	D/K D/C	Fahrer Driver	Nat./Bdl. Nat./St.	Bewerber Competitor	Team Club	Fahrzeug Vehicle	1.lauf/run 2.lauf/run 3.lauf/run	Gesamt Total	Rückstand Diff.lead.	Geschwind. Speed
Division IV - Historische Fahrzeuge											
Klasse 10 Historisch bis 1600 ccm											
1.	679	IV/10	Johann Krammer	A/ST	Johann Krammer		Alfa Romeo Sud 1.5 TI	1:05.29 1:04.27 1:13.69	2:09.56		90,58
2.	672	IV/10	Thomas Tkaletz	A/ST	Thomas Tkaletz		VW Golf I GTI	1:06.24 1:05.92 1:08.45	2:12.16	+2.60 +2.60	88,80
3.	671	IV/10	Patrick Ulz	A/ST	Patrick Ulz		Alfa Sud TI	1:07.34 1:06.53 1:11.08	2:13.87	+4.31 +1.71	87,67
Klasse 11 Historisch bis 2500 ccm											
1.	631	IV/11	Mario Krenn	A/ST	Mario Krenn		Ford Escort RS 2000	1:02.46 1:02.35 1:03.41	2:04.81		94,03
2.	632	IV/11	Walter Martinelli	A/ST	Walter Martinelli		Alfa Romeo GTV Bertone	1:03.54 1:02.40 1:04.21	2:05.94	+1.13 +1.13	93,19
3.	638	IV/11	Manfred Zöchling	A/NÖ	Manfred Zöchling		VW Golf 1 GTI	1:03.43 1:03.65 1:06.17	2:07.08	+2.27 +1.14	92,35
4.	633	IV/11	August Gratzer	A/ST	August Gratzer		Lancia Beta Montecarlo	1:05.63 1:04.42 1:07.43	2:10.05	+5.24 +2.97	90,24
5.	642	IV/11	Nikolas Wolf	A/ST	Nikolas Wolf		Fiat 131 Abarth Rally	1:05.85 1:05.54 1:10.05	2:11.39	+6.58 +1.34	89,32
6.	637	IV/11	Franz Brunner	A/OÖ	Franz Brunner		Opel Kadett B	1:05.97 1:06.50 Nicht gestartet	2:12.47	+7.66 +1.08	88,59
7.	643	IV/11	Rene Warmuth	A/K	Historic Racing Team		VW Golf GTI	1:06.77 1:07.05 1:09.86	2:13.82	+9.01 +1.35	87,70
8.	634	IV/11	Franz Haidn	A/NÖ	MSRR Neulengbach		BMW 325 IX E30	1:08.37 1:08.87 1:08.80	2:17.17	+12.36 +3.35	85,56
9.	644	IV/11	Wolfgang Pieber	A/NÖ	MSC Mühlbach/Hkg.		BMW 325I E30	1:09.06 1:08.61 1:15.54	2:17.67	+12.86 +0.50	85,25
10.	635	IV/11	Adi Hochecker	A/NÖ	Adi Hochecker		Opel C-Kadett	1:08.74 1:09.04 1:17.58	2:17.78	+12.97 +0.11	85,18
11.	636	IV/11	Karlheinz Stranner	A/K	Karlheinz Stranner		Fiat Abarth 131	1:12.89 1:10.45 Nicht gestartet	2:23.34	+18.53 +5.56	81,88
Klasse 12 Historisch über 2500 ccm											
1.	605	IV/12	Harald Neuherz	A/ST	Harald Neuherz		Audi S1	57.17 56.65 Ausgefallen	1:53.82		103,11
2.	607	IV/12	Herbert Neubauer	A/B	Herbert Neubauer		Lancia Delta Integrale	1:07.69 1:07.71 1:11.56	2:15.40	+21.58 +21.58	86,68
3.	602	IV/12	Engelbert Gressl	A/ST	Engelbert Gressl		Porsche 911 SC	1:16.37 1:15.77 1:17.20	2:32.14	+38.32 +16.74	77,14
-	601	IV/12	Reinhold Prantl	A/ST	Reinhold Prantl		Porsche 911 Carrera RS	Nicht gestartet Nicht gestartet Nicht gestartet		Nicht gestartet Not started	
Division I - N inkl.R1 und HN											
Klasse 1 bis 2000 ccm											
1.	508	I/1	Helmut Harrer	A/ST	Helmut Harrer		Honda Civic Type R	1:04.23 1:03.75 1:04.39	2:07.98		91,70
2.	502	I/1	Herbert Pfeifer	A/ST	Herbert Pfeifer		Honda Integra Type R	1:04.57 1:04.80 1:05.58	2:09.37	+1.39 +1.39	90,72
3.	501	I/1	Wolfgang Schutting	A/ST	Wolfgang Schutting		Renault Clio Williams	1:17.10 1:06.28 1:07.58	2:13.86	+5.88 +4.49	87,67
Klasse 2 über 2000 ccm											
1.	403	I/2	Reinhold Taus	A/ST	Reinhold Taus		Subaru Impreza WRX STI	57.23 58.79 58.21	1:55.44		101,66


Datum/Date:4.10.2015.

Zeit/Time:16:43:21





**OSK-Bergrallye Pokal 2015 und
Herzog Motorsport – Fundgrube Bergallyecup 2015
9. Lauf in Voitsberg 4. Oktober 2015**



Offizielles Endergebnis / Official final results

Liste/List:3-1

Seite/Page:2


Poz. Pos.	S.N. S.N.	D/K D/C	Fahrer Driver	Nat./Bdl. Nat./St.	Bewerber Competitor	Team Club	Fahrzeug Vehicle	1.lauf/run 2.lauf/run 3.lauf/run	Gesamt Total	Rückstand Diff.lead.	Geschwind. Speed
2.	404	II/2	Dieter Holzer	A/ST	BRR-Baumschlagler Rallye Racing		Mitsubishi EVO 8	58.38 58.49 57.81	1:56.19	+0.75 +0.75	101,01
Division II - A, HA inkl. WRC											
Klasse 3 bis 2000 ccm											
1.	302	III/3	Patrick Orasche	A/K	Patrick Orasche		Renault Megane Coupe	1:01.36 1:01.15 1:08.39	2:02.51		95,80
2.	301	III/3	Patrick Lorensen	A/ST	Patrick Lorensen		Honda Civic Type R	1:03.32 1:03.55 Nicht gestartet	2:06.87	+4.36 +4.36	92,50
3.	304	III/3	Christian Tschemer	A/K	Christian Tschemer		Opel Kadett 16V	1:06.85 1:05.62 1:19.68	2:12.47	+9.96 +5.60	88,59
Division III - E1/OSK,H/OSK											
Klasse 5 bis 1400 ccm											
-	166	III/5	Johann Blecha	A/NÖ	Johann Blecha		Suzuki Swift GTI	Nicht gestartet Nicht gestartet Nicht gestartet			Nicht gestartet Not started
-	164	III/5	Christoph Tilzer	A/ST	Christoph Tilzer		Suzuki GTR	Nicht gestartet Nicht gestartet Nicht gestartet			Nicht gestartet Not started
-	174	III/5	Stefan Pieber	A/NÖ	Stefan Pieber		Autobianchi A112	Nicht gestartet Nicht gestartet Nicht gestartet			Nicht gestartet Not started
Klasse 6 bis 1600 ccm											
1.	131	III/6	Manuel Michalko	A/NÖ	Manuel Michalko		Citroen Saxo RP4	57.50 57.50 1:02.09	1:55.00		102,05
2.	138	III/6	Christian Speckl	A/NÖ	Christian Speckl		VW Golf 16V	59.60 59.87 1:07.16	1:59.47	+4.47 +4.47	98,23
3.	132	III/6	Andreas Krammer	A/ST	Andreas Krammer		Alfa Romeo 33	1:00.71 59.59 Nicht gestartet	2:00.30	+5.30 +0.83	97,56
4.	162	III/6	Gerald Pucher	A/ST	Gerald Pucher		Suzuki Swift MK1	1:00.80 1:00.89 1:07.79	2:01.69	+6.69 +1.39	96,44
5.	152	III/6	Florian Pyringer	A/NÖ	Florian Pyringer		VW Golf 1	1:01.76 1:01.91 1:05.27	2:03.67	+8.67 +1.98	94,90
6.	169	III/6	Jakob Löffler	A/NÖ	Jakob Löffler		Suzuki Swift GTI	1:04.21 1:02.92 Nicht gestartet	2:07.13	+12.13 +3.46	92,31
7.	136	III/6	Gregor Hutter	A/ST	Gregor Hutter		Alfa Romeo 145	1:04.87 1:03.15 Nicht gestartet	2:08.02	+13.02 +0.89	91,67
8.	146	III/6	Michael Schnidar	A/ST	Michael Schnidar		Honda Civic	1:05.26 1:04.93 1:08.56	2:10.19	+15.19 +2.17	90,15
-	137	III/6	Manuel Blasl	A/ST	Manuel Blasl		VW Golf 17	Ausgefallen 1:01.68 Ausgefallen			Ausgefallen Retired
Klasse 7 bis 2000 ccm											
1.	61	III/7	Andreas Marko	A/ST	Andreas Marko		Audi A4 Quattro STW	55.56 56.29 Nicht gestartet	1:51.85		104,93
2.	70	III/7	Patrick Mayer	A/NÖ	Patrick Mayer		VW Golf 16V	58.11 58.33 1:01.01	1:56.44	+4.59 +4.59	100,79
3.	66	III/7	Michael Emsenhuber	A/NÖ	Michael Emsenhuber		VW Corrado 16V	58.75 57.76 1:01.07	1:56.51	+4.66 +0.07	100,73
4.	99	III/7	Hermann Blasl	A/OÖ	Hermann Blasl		Opel C-Kadett 16 V Rallye GTE	59.38 58.51 1:03.31	1:57.89	+6.04 +1.38	99,55
5.	67	III/7	Werner Jud	A/ST	Werner Jud		VW Golf 2	1:00.70 1:01.41 1:05.84	2:02.11	+10.26 +4.22	96,11
6.	90	III/7	Manfred Majkovski	A/ST	Manfred Majkovski		Renault Megane Coupe	1:02.74 1:00.75 1:04.61	2:03.49	+11.64 +1.38	95,04
7.	101	III/7	Markus Müllner	A/NÖ	Markus Müllner		VW Golf I GTI	1:02.81 1:04.31 Nicht gestartet	2:07.12	+15.27 +3.63	92,32
8.	68	III/7	Jürgen Steiner	A/NÖ	Jürgen Steiner		VW Golf 1 16V	1:04.19 1:03.63 Nicht gestartet	2:07.82	+15.97 +0.70	91,82
9.	79	III/7	Johannes Pabst	A/ST	Johannes Pabst		Opel Kadett D	1:04.65 1:04.73 1:10.90	2:09.38	+17.53 +1.56	90,71
10.	89	III/7	Harald Daurer	A/NÖ	Harald Daurer		VW Golf I 16V	1:05.28 1:04.59 1:09.57	2:09.87	+18.02 +0.49	90,37
11.	75	III/7	Stefan Grabner	A/ST	Stefan Grabner		Opel Kadett GSI 16V	1:05.64 1:04.91 1:06.73	2:10.55	+18.70 +0.68	89,90

Datum/Date:4.10.2015.

Zeit/Time:16:43:21



OSK-Bergrallye Pokal 2015 und
Herzog Motorsport – Fundgrube Bergallyecup 2015
9. Lauf in Voitsberg 4. Oktober 2015



Offizielles Endergebnis / Official final results

Liste/List:3-1

Seite/Page:3

Poz. Pos.	S.N. S.N.	D/K D/C	Fahrer Driver	Nat./Bdl. Nat./St.	Bewerber Competitor	Team Club	Fahrzeug Vehicle	1.lauf/run 2.lauf/run 3.lauf/run	Gesamt Total	Rückstand Diff.lead.	Geschwind. Speed
12.	102	III/7	Andreas Luttenberger	A/ST	Andreas Luttenberger		Alfa Romeo 145	1:12.55 1:11.50 Nicht gestartet	2:24.05	+32.20 +13.50	81,47
13.	103	III/7	Reinhard Timischl	A/ST	Reinhard Timischl		Škoda Octavia Kitcar	1:13.09 1:11.41 1:13.51	2:24.50	+32.65 +0.45	81,22
-	63	III/7	Markus Habeler	A/NÖ	Markus Habeler		Scirocco RS1	56.88 Ausgefallen Nicht gestartet		Ausgefallen Retired	
-	82	III/7	Beate Steiner	A/NÖ	Beate Steiner		Seat Ibiza	1:12.98 Nicht gestartet Nicht gestartet		Ausgefallen Retired	
-	64	III/7	Heiko Fiausch	A/ST	Heiko Fiausch		Opel Astra	Nicht gestartet Nicht gestartet Nicht gestartet		Nicht gestartet Not started	
Klasse 8 über 2000 ccm Zweirad											
1.	31	III/8	Rupert Schwaiger	A/ST	Rupert Schwaiger		Porsche 911 3,5 Bi-Turbo	53.99 53.40 55.19	1:47.39		109,28
2.	32	III/8	Markus Hochreiter	A/NÖ	Markus Hochreiter		Seat Ibiza Turbo	58.87 56.25 1:00.61	1:57.12	+9.73 +9.73	100,20
3.	35	III/8	Karl Heinz Binder	A/ST	Karl Heinz Binder		Ford Sierra RS 500	58.37 58.78 1:04.77	1:57.15	+9.76 +0.03	100,18
4.	33	III/8	Manfred Platzer	A/ST	Manfred Platzer		BMW 320 M3	59.13 58.95 Nicht gestartet	1:58.08	+10.69 +0.93	99,39
5.	39	III/8	Thomas Weberhofer	A/ST	Thomas Weberhofer		Lotus Omega 3.6 Bi-Turbo	1:00.65 1:00.00 1:01.52	2:00.65	+13.26 +2.57	97,27
6.	41	III/8	Andreas Müllner	A/NÖ	Andreas Müllner		BMW E26 M3	1:01.45 1:01.44 Nicht gestartet	2:02.89	+15.50 +2.24	95,50
7.	37	III/8	Karl Heinz Schauerl	A/ST	Karl Heinz Schauerl		VW Käfer	1:08.55 1:09.32 1:10.05	2:17.87	+30.48 +14.98	85,12
8.	38	III/8	Daniel Sailer	A/ST	Daniel Sailer		BMW E30	1:09.78 1:11.50 1:12.09	2:21.28	+33.89 +3.41	83,07
-	34	III/8	Manuel Seidl	A/ST	Manuel Seidl		Porsche 997 GT3 Cup	Nicht gestartet Nicht gestartet Nicht gestartet		Nicht gestartet Not started	
Klasse 9 über 2000 ccm Allrad											
1.	1	III/9	Karl Schagerl	A/NÖ	Karl Schagerl		VW Golf Rallye	53.17 53.04 54.71	1:46.21		110,50
2.	6	III/9	Markus Binder	A/ST	Markus Binder		Ford Cosworth	53.30 53.33 54.74	1:46.63	+0.42 +0.42	110,06
3.	4	III/9	Felix Pailer	A/ST	Felix Pailer		Lancia Delta Integrale 16V	54.15 53.94 56.98	1:48.09	+1.88 +1.46	108,58
4.	9	III/9	Werner Hofer	A/ST	Werner Hofer		Ford Escort WRC	57.62 56.80 57.79	1:54.42	+8.21 +6.33	102,57
-	12	III/9	Thomas Holzmann	A/ST	Thomas Holzmann		Mitsubishi EVO 6 VLN	53.96 Nicht gestartet Nicht gestartet		Ausgefallen Retired	
-	5	III/9	Ewald Scherr	A/ST	Ewald Scherr		Ford Escort RS Cosworth	1:02.48 Nicht gestartet Nicht gestartet		Ausgefallen Retired	

Datum/Date:4.10.2015.

Zeit/Time:16:43:21





OSK-Bergrallye Pokal 2015 und Herzog Motorsport – Fundgrube Bergallyecup 2015

9. Lauf in Voitsberg 4. Oktober 2015



Offizielles Endergebnis / Official final results DIV I-VI

Veranstalter: Racing Team Voitsberg
Rennleiter: Gerald Martinelli, Jimmy Kahr
OSK: Willi Payer

Streckenlänge: 1630 m
Streckenrekord: Felix Pailer
00:52.48 2008
Chef der Zeitnehmung: Daut Damarija, Delta timing
Chef der Auswertung: Daut Damarija, Delta timing
Startrichter: Martin Pucher
Technische Leitung: Hans Pucher
Wetter: wechselhaft

Sprecher: Sigi Rieger
Rennarzt: Dr. Franz Siegl
Streckensicherheits: Racing Team Voitsberg

Liste/List:3-2

Seite/Page:1

Poz. Pos.	S.N.	D/K D/C	Fahrer Driver	Nat./Bdl. Nat./St.	Bewerber Competitor	Team Club	Fahrzeug Vehicle	1.lauf/run 2.lauf/run 3.lauf/run	Gesamt Total	Rückstand Diff.lead.	Geschwind. Speed
Division I - N inkl.R1 und HN											
1.	403	I/2	Reinhold Taus	A/ST	Reinhold Taus		Subaru Impreza WRX STI	57.23 58.79 58.21	1:55.44		101,66
2.	404	I/2	Dieter Holzer	A/ST	BRR-Baumschlagler Rallye Racing		Mitsubishi EVO 8	58.38 58.49 57.81	1:56.19	+0.75 +0.75	101,01
3.	508	I/1	Helmut Harrer	A/ST	Helmut Harrer		Honda Civic Type R	1:04.23 1:03.75 1:04.39	2:07.98	+12.54 +11.79	91,70
4.	502	I/1	Herbert Pfeifer	A/ST	Herbert Pfeifer		Honda Integra Type R	1:04.57 1:04.80 1:05.58	2:09.37	+13.93 +1.39	90,72
5.	501	I/1	Wolfgang Schutting	A/ST	Wolfgang Schutting		Renault Clio Williams	1:17.10 1:06.28 1:07.58	2:13.86	+18.42 +4.49	87,67
Division II - A, HA inkl. WRC											
1.	302	II/3	Patrick Orasche	A/K	Patrick Orasche		Renault Megane Coupe	1:01.36 1:01.15 1:08.39	2:02.51		95,80
2.	301	II/3	Patrick Lorensen	A/ST	Patrick Lorensen		Honda Civic Type R	1:03.32 1:03.55 Nicht gestartet	2:06.87	+4.36 +4.36	92,50
3.	304	II/3	Christian Tschemer	A/K	Christian Tschemer		Opel Kadett 16V	1:06.85 1:05.62 1:19.68	2:12.47	+9.96 +5.60	88,59
Division III - E1/OSK,H/OSK											
1.	1	III/9	Karl Schagerl	A/NÖ	Karl Schagerl		VW Golf Rallye	53.17 53.04 54.71	1:46.21		110,50
2.	6	III/9	Markus Binder	A/ST	Markus Binder		Ford Cosworth	53.30 53.33 54.74	1:46.63	+0.42 +0.42	110,06
3.	31	III/8	Rupert Schwaiger	A/ST	Rupert Schwaiger		Porsche 911 3,5 Bi-Turbo	53.99 53.40 55.19	1:47.39	+1.18 +0.76	109,28
4.	4	III/9	Felix Pailer	A/ST	Felix Pailer		Lancia Delta Integrale 16V	54.15 53.94 56.98	1:48.09	+1.88 +0.70	108,58
5.	61	III/7	Andreas Marko	A/ST	Andreas Marko		Audi A4 Quattro STW	55.56 56.29 Nicht gestartet	1:51.85	+5.64 +3.76	104,93
6.	9	III/9	Werner Hofer	A/ST	Werner Hofer		Ford Escort WRC	57.62 56.80 57.79	1:54.42	+8.21 +2.57	102,57
7.	131	III/6	Manuel Michalko	A/NÖ	Manuel Michalko		Citroen Saxo RP4	57.50 57.50 1:02.09	1:55.00	+8.79 +0.58	102,05
8.	70	III/7	Patrick Mayer	A/NÖ	Patrick Mayer		VW Golf 16V	58.11 58.33 1:01.01	1:56.44	+10.23 +1.44	100,79
9.	66	III/7	Michael Emsenhuber	A/NÖ	Michael Emsenhuber		VW Corrado 16V	58.75 57.76 1:01.07	1:56.51	+10.30 +0.07	100,73
10.	32	III/8	Markus Hochreiter	A/NÖ	Markus Hochreiter		Seat Ibiza Turbo	58.87 58.25 1:00.61	1:57.12	+10.91 +0.61	100,20
11.	35	III/8	Karl Heinz Binder	A/ST	Karl Heinz Binder		Ford Sierra RS 500	58.37 58.78 1:04.77	1:57.15	+10.94 +0.03	100,18
12.	99	III/7	Hermann Blasl	A/OÖ	Hermann Blasl		Opel C-Kadett 16 V Rallye GTE	59.38 58.51 1:03.31	1:57.89	+11.68 +0.74	99,55
13.	33	III/8	Manfred Platzer	A/ST	Manfred Platzer		BMW 320 M3	59.13 58.95 Nicht gestartet	1:58.08	+11.87 +0.19	99,39
14.	138	III/6	Christian Speckl	A/NÖ	Christian Speckl		VW Golf 16V	59.60 59.87 1:07.16	1:59.47	+13.26 +1.39	98,23
15.	132	III/6	Andreas Krammer	A/ST	Andreas Krammer		Alfa Romeo 33	1:00.71 59.59 Nicht gestartet	2:00.30	+14.09 +0.83	97,56


Datum/Date:4.10.2015.

Zeit/Time:16:45:03





OSK-Bergrallye Pokal 2015 und
Herzog Motorsport – Fundgrube Bergallyecup 2015
9. Lauf in Voitsberg 4. Oktober 2015



Offizielles Endergebnis / Official final results DIV I-VI

Liste/List:3-2

Seite/Page:2


Poz. Pos.	S.N. S.N.	D/K D/C	Fahrer Driver	Nat./Bdl. Nat./St.	Bewerber Competitor	Team Club	Fahrzeug Vehicle	1.lauf/run 2.lauf/run 3.lauf/run	Gesamt Total	Rückstand Diff.lead.	Geschwind. Speed
16.	39	III/8	Thomas Weberhofer	A/ST	Thomas Weberhofer		Lotus Omega 3.6 Bi-Turbo	1:00.65 1:00.00 1:01.52	2:00.65	+14.44 +0.35	97,27
17.	162	III/6	Gerald Pucher	A/ST	Gerald Pucher		Suzuki Swift MK1	1:00.80 1:00.89 1:07.79	2:01.69	+15.48 +1.04	96,44
18.	67	III/7	Werner Jud	A/ST	Werner Jud		VW Golf 2	1:00.70 1:01.41 1:05.84	2:02.11	+15.90 +0.42	96,11
19.	41	III/8	Andreas Müllner	A/NÖ	Andreas Müllner		BMW E26 M3	1:01.45 1:01.44 Nicht gestartet	2:02.89	+16.68 +0.78	95,50
20.	90	III/7	Manfred Majkovski	A/ST	Manfred Majkovski		Renault Megane Coupe	1:02.74 1:00.75 1:04.61	2:03.49	+17.28 +0.60	95,04
21.	152	III/6	Florian Pyringer	A/NÖ	Florian Pyringer		VW Golf 1	1:01.76 1:01.91 1:05.27	2:03.67	+17.46 +0.18	94,90
22.	101	III/7	Markus Müllner	A/NÖ	Markus Müllner		VW Golf I GTI	1:02.81 1:04.31 Nicht gestartet	2:07.12	+20.91 +3.45	92,32
23.	169	III/6	Jakob Löffler	A/NÖ	Jakob Löffler		Suzuki Swift GTI	1:04.21 1:02.92 Nicht gestartet	2:07.13	+20.92 +0.01	92,31
24.	68	III/7	Jürgen Steiner	A/NÖ	Jürgen Steiner		VW Golf 1 16V	1:04.19 1:03.63 Nicht gestartet	2:07.82	+21.61 +0.69	91,82
25.	136	III/6	Gregor Hutter	A/ST	Gregor Hutter		Alfa Romeo 145	1:04.87 1:03.15 Nicht gestartet	2:08.02	+21.81 +0.20	91,67
26.	79	III/7	Johannes Pabst	A/ST	Johannes Pabst		Opel Kadett D	1:04.65 1:04.73 1:10.90	2:09.38	+23.17 +1.36	90,71
27.	89	III/7	Harald Daurer	A/NÖ	Harald Daurer		VW Golf I 16V	1:05.28 1:04.59 1:09.57	2:09.87	+23.66 +0.49	90,37
28.	146	III/6	Michael Schnidar	A/ST	Michael Schnidar		Honda Civic	1:05.26 1:04.93 1:08.56	2:10.19	+23.98 +0.32	90,15
29.	75	III/7	Stefan Grabner	A/ST	Stefan Grabner		Opel Kadett GSI 16V	1:05.64 1:04.91 1:06.73	2:10.55	+24.34 +0.36	89,90
30.	37	III/8	Karl Heinz Schauerperl	A/ST	Karl Heinz Schauerperl		VW Käfer	1:08.55 1:09.32 1:10.05	2:17.87	+31.66 +7.32	85,12
31.	38	III/8	Daniel Sailer	A/ST	Daniel Sailer		BMW E30	1:09.78 1:11.50 1:12.09	2:21.28	+35.07 +3.41	83,07
32.	102	III/7	Andreas Luttenberger	A/ST	Andreas Luttenberger		Alfa Romeo 145	1:12.55 1:11.50 Nicht gestartet	2:24.05	+37.84 +2.77	81,47
33.	103	III/7	Reinhard Timischl	A/ST	Reinhard Timischl		Škoda Octavia Kitcar	1:13.09 1:11.41 1:13.51	2:24.50	+38.29 +0.45	81,22
-	12	III/9	Thomas Holzmann	A/ST	Thomas Holzmann		Mitsubishi EVO 6 VLN	53.96 Nicht gestartet Nicht gestartet		Ausgefallen Retired	
-	63	III/7	Markus Habeler	A/NÖ	Markus Habeler		Scirocco RS1	56.88 Ausgefallen Nicht gestartet		Ausgefallen Retired	
-	137	III/6	Manuel Blasl	A/ST	Manuel Blasl		VW Golf 17	Ausgefallen 1:01.68 Ausgefallen		Ausgefallen Retired	
-	5	III/9	Ewald Scherr	A/ST	Ewald Scherr		Ford Escort RS Cosworth	1:02.48 Nicht gestartet Nicht gestartet		Ausgefallen Retired	
-	82	III/7	Beate Steiner	A/NÖ	Beate Steiner		Seat Ibiza	1:12.98 Nicht gestartet Nicht gestartet		Ausgefallen Retired	
-	166	III/5	Johann Blecha	A/NÖ	Johann Blecha		Suzuki Swift GTI	Nicht gestartet Nicht gestartet Nicht gestartet		Nicht gestartet Not started	
-	164	III/5	Christoph Tilzer	A/ST	Christoph Tilzer		Suzuki GTR	Nicht gestartet Nicht gestartet Nicht gestartet		Nicht gestartet Not started	
-	34	III/8	Manuel Seidl	A/ST	Manuel Seidl		Porsche 997 GT3 Cup	Nicht gestartet Nicht gestartet Nicht gestartet		Nicht gestartet Not started	
-	64	III/7	Heiko Fiausch	A/ST	Heiko Fiausch		Opel Astra	Nicht gestartet Nicht gestartet Nicht gestartet		Nicht gestartet Not started	
-	174	III/5	Stefan Pieber	A/NÖ	Stefan Pieber		Autobianchi A112	Nicht gestartet Nicht gestartet Nicht gestartet		Nicht gestartet Not started	
Division IV - Historische Fahrzeuge											
1.	605	IV/12	Harald Neuherz	A/ST	Harald Neuherz		Audi S1	57.17 56.65 Ausgefallen	1:53.82		103,11
2.	631	IV/11	Mario Krenn	A/ST	Mario Krenn		Ford Escort RS 2000	1:02.46 1:02.35 1:03.41	2:04.81	+10.99 +10.99	94,03

Datum/Date:4.10.2015.

Zeit/Time:16:45:03



OSK-Bergrallye Pokal 2015 und
Herzog Motorsport – Fundgrube Bergallyecup 2015
9. Lauf in Voitsberg 4. Oktober 2015



Offizielles Endergebnis / Official final results DIV I-VI

Liste/List:3-2

Seite/Page:3

Poz. Pos.	S.N. S.N.	D/K D/C	Fahrer Driver	Nat./Bdl. Nat./St.	Bewerber Competitor	Team Club	Fahrzeug Vehicle	1.lauf/run 2.lauf/run 3.lauf/run	Gesamt Total	Rückstand Diff.lead.	Geschwind. Speed
3.	632	IV/11	Walter Martinelli	A/ST	Walter Martinelli		Alfa Romeo GTV Bertone	1:03.54 1:02.40 1:04.21	2:05.94	+12.12 +1.13	93,19
4.	638	IV/11	Manfred Zöchling	A/NÖ	Manfred Zöchling		VW Golf 1 GTI	1:03.43 1:03.65 1:06.17	2:07.08	+13.26 +1.14	92,35
5.	679	IV/10	Johann Krammer	A/ST	Johann Krammer		Alfa Romeo Sud 1.5 TI	1:05.29 1:04.27 1:13.69	2:09.56	+15.74 +2.48	90,58
6.	633	IV/11	August Gratzer	A/ST	August Gratzer		Lancia Beta Montecarlo	1:05.63 1:04.42 1:07.43	2:10.05	+16.23 +0.49	90,24
7.	642	IV/11	Nikolas Wolf	A/ST	Nikolas Wolf		Fiat 131 Abarth Rally	1:05.85 1:05.54 1:10.05	2:11.39	+17.57 +1.34	89,32
8.	672	IV/10	Thomas Tkaletz	A/ST	Thomas Tkaletz		VW Golf I GTI	1:06.24 1:05.92 1:08.45	2:12.16	+18.34 +0.77	88,80
9.	637	IV/11	Franz Brunner	A/OÖ	Franz Brunner		Opel Kadett B	1:05.97 1:06.50 Nicht gestartet	2:12.47	+18.65 +0.31	88,59
10.	643	IV/11	Rene Warmuth	A/K	Historic Racing Team		VW Golf GTI	1:06.77 1:07.05 1:09.86	2:13.82	+20.00 +1.35	87,70
11.	671	IV/10	Patrick Ulz	A/ST	Patrick Ulz		Alfa Sud TI	1:07.34 1:06.53 1:11.08	2:13.87	+20.05 +0.05	87,67
12.	607	IV/12	Herbert Neubauer	A/B	Herbert Neubauer		Lancia Delta Integrale	1:07.69 1:07.71 1:11.56	2:15.40	+21.58 +1.53	86,68
13.	634	IV/11	Franz Haidn	A/NÖ	MSRR Neulengbach		BMW 325 IX E30	1:08.37 1:08.87 1:08.80	2:17.17	+23.35 +1.77	85,56
14.	644	IV/11	Wolfgang Pieber	A/NÖ	MSC Mühlbach/Hkg.		BMW 325i E30	1:09.06 1:08.61 1:15.54	2:17.67	+23.85 +0.50	85,25
15.	635	IV/11	Adi Hochecker	A/NÖ	Adi Hochecker		Opel C-Kadett	1:08.74 1:09.04 1:17.58	2:17.78	+23.96 +0.11	85,18
16.	636	IV/11	Karlheinz Stranner	A/K	Karlheinz Stranner		Fiat Abarth 131	1:12.89 1:10.45 Nicht gestartet	2:23.34	+29.52 +5.56	81,88
17.	602	IV/12	Engelbert Gressl	A/ST	Engelbert Gressl		Porsche 911 SC	1:16.37 1:15.77 1:17.20	2:32.14	+38.32 +8.80	77,14
-	601	IV/12	Reinhold Prantl	A/ST	Reinhold Prantl		Porsche 911 Carrera RS	Nicht gestartet Nicht gestartet Nicht gestartet		Nicht gestartet Not started	

Datum/Date:4.10.2015.

Zeit/Time:16:45:03





OSK-Bergrallye Pokal 2015 und
Herzog Motorsport – Fundgrube Bergallyecup 2015
9. Lauf in Voitsberg 4. Oktober 2015



Offizielles Endergebnis / Official final results
RENNSLAUF GESAMT / RACE CHART

Veranstalter: Racing Team Voitsberg
Rennleiter: Gerald Martinelli, Jimmy Kahr
OSK: Willi Payer

Streckenlänge: 1630 m
Streckenrekord: Felix Pailer
00:52.48 2008
Chef der Zeitnehmung: Daut Damarija, Delta timing
Chef der Auswertung: Daut Damarija, Delta timing
Startrichter: Martin Pucher
Technische Leitung: Hans Pucher
Wetter: wechselhaft

Sprecher: Sigi Rieger
Rennarzt: Dr. Franz Siegl
Streckensicherheits: Racing Team Voitsberg

Liste/List:3-4

Seite/Page:1

Poz. Pos.	S.N. D/K Nat./Bdl.	Fahrer/Driver Fahrzeug/Vehicle Bewerber/Competitor Team/Club	1.training/Poz. 2.training/Poz. 3.training/Poz.	Geschwind.	1.lauf/Poz. 2.lauf/Poz. 3.lauf/Poz.	Geschwind.	Zeit Rückstand Rück.vor. Geschwind.
1.	1 III/9 1/1 A/NÖ	Karl Schagerl VW Golf Rallye Karl Schagerl	54.27/1 54.01/1	108,13 108,65	53.17/1 53.04/1 54.71/1	110,36 110,63 107,26	1:46.21 110,50
2.	6 III/9 2/2 A/ST	Markus Binder Ford Cosworth Markus Binder	57.72/6 56.30/6	101,66 104,23	53.30/2 53.33/2 54.74/2	110,09 110,03 107,20	1:46.63 +0.42 +0.42 110,06
3.	31 III/8 3/1 A/ST	Rupert Schwaiger Porsche 911 3,5 Bi-Turbo Rupert Schwaiger	55.03/2 54.65/4	106,63 107,37	53.99/4 53.40/3 55.19/3	108,69 109,89 106,32	1:47.39 +1.18 +0.76 109,28
4.	4 III/9 4/3 A/ST	Felix Pailer Lancia Delta Integrale 16V Felix Pailer	56.38/4 54.36/3	104,08 107,95	54.15/5 53.94/4 56.98/4	108,37 108,79 102,98	1:48.09 +1.88 +0.70 108,58
5.	61 III/7 5/1 A/ST	Andreas Marko Audi A4 Quattro STW Andreas Marko	56.60/5 55.89/5	103,67 104,99	55.56/6 56.29/5 Nicht gestartet/Not started	105,62 104,25	1:51.85 +5.64 +3.76 104,93
6.	605 IV/12 1/1 A/ST	Harald Neuherz Audi S1 Harald Neuherz	1:00.76/15 57.88/8	96,58 101,38	57.17/8 56.65/6 Ausgefallen/Retired	102,64 103,58	1:53.82 +7.61 +1.97 103,11
7.	9 III/9 6/4 A/ST	Werner Hofer Ford Escort WRC Werner Hofer	59.46/13 59.60/15	98,69 98,46	57.62/11 56.80/7 57.79/5	101,84 103,31 101,54	1:54.42 +8.21 +0.60 102,57
8.	131 III/6 7/1 A/NÖ	Manuel Michalko Citroen Saxo RP4 Manuel Michalko	58.85/10 57.97/10	99,71 101,22	57.50/10 57.50/8 1:02.09/12	102,05 102,05 94,51	1:55.00 +8.79 +0.58 102,05
9.	403 I/2 1/1 A/ST	Reinhold Taus Subaru Impreza WRX STI Reinhold Taus	59.25/11 59.31/13	99,04 98,94	57.23/9 58.79/15 58.21/7	102,53 99,81 100,81	1:55.44 +9.23 +0.44 101,66
10.	404 I/2 2/2 A/ST	Dieter Holzer Mitsubishi EVO 8 BRR-Baumschlagler Rallye Racing	1:00.99/17 58.59/11	96,21 100,15	58.38/14 58.49/12 57.81/6	100,51 100,32 101,50	1:56.19 +9.98 +0.75 101,01
11.	70 III/7 8/2 A/NÖ	Patrick Mayer VW Golf 16V Patrick Mayer	59.37/12 58.86/12	98,84 99,69	58.11/12 58.33/11 1:01.01/9	100,98 100,60 96,18	1:56.44 +10.23 +0.25 100,79
12.	66 III/7 9/3 A/NÖ	Michael Emsenhuber VW Corrado 16V Michael Emsenhuber	Ausgefallen/Retired 59.96/16	97,87	58.75/15 57.76/9 1:01.07/10	99,88 101,59 96,09	1:56.51 +10.30 +0.07 100,73
13.	32 III/8 10/2 A/NÖ	Markus Hochreiter Seat Ibiza Turbo Markus Hochreiter	1:00.84/16 1:00.35/17	96,45 97,23	58.87/16 58.25/10 1:00.61/8	99,68 100,74 96,82	1:57.12 +10.91 +0.61 100,20


Datum/Date:4.10.2015.

Zeit/Time:16:40:31





OSK-Bergrallye Pokal 2015 und
Herzog Motorsport – Fundgrube Bergallyecup 2015
9. Lauf in Voitsberg 4. Oktober 2015



Offizielles Endergebnis / Official final results
RENNSLAUF GESAMT / RACE CHART

Liste/List:3-4

Seite/Page:2

Poz. Pos.	S.N. D/K Nat./Bdl.	Fahrer/Driver Fahrzeug/Vehicle Bewerber/Competitor Team/Club	1.training/Poz.		Geschwind.	1.lauf/Poz.		Geschwind.	Zeit Rückstand Rück.vor. Geschwind.
			2.training/Poz.	3.training/Poz.		2.lauf/Poz.	3.lauf/Poz.		
14.	35 III/8 11/3 A/ST	Karl Heinz Binder Ford Sierra RS 500 Karl Heinz Binder	1:02.28/19 1:01.61/22		94,22 95,24	58.37/13 58.78/14 1:04.77/18	100,53 99,83 90,60	1:57.15 +10.94 +0.03 100,18	
15.	99 III/7 12/4 A/OÖ	Hermann Blasl Opel C-Kadett 16 V Rallye GTE Hermann Blasl	1:00.60/14 59.49/14		96,83 98,64	59.38/18 58.51/13 1:03.31/13	98,82 100,29 92,69	1:57.89 +11.68 +0.74 99,55	
16.	33 III/8 13/4 A/ST	Manfred Platzer BMW 320 M3 Manfred Platzer	58.74/9 Ausgefallen/Retired		99,90	59.13/17 58.95/16 Nicht gestartet/Not started	99,24 99,54	1:58.08 +11.87 +0.19 99,39	
17.	138 III/6 14/2 A/NÖ	Christian Speckl VW Golf 16V Christian Speckl	1:02.62/21 1:01.19/21		93,71 95,90	59.60/19 59.87/18 1:07.16/24	98,46 98,01 87,37	1:59.47 +13.26 +1.39 98,23	
18.	132 III/6 15/3 A/ST	Andreas Krammer Alfa Romeo 33 Andreas Krammer	1:03.36/26 1:00.75/19		92,61 96,59	1:00.71/22 59.59/17 Nicht gestartet/Not started	96,66 98,47	2:00.30 +14.09 +0.83 97,56	
19.	39 III/8 16/5 A/ST	Thomas Weberhofer Lotus Omega 3.6 Bi-Turbo Thomas Weberhofer	1:04.04/29 1:01.84/23		91,63 94,89	1:00.65/20 1:00.00/19 1:01.52/11	96,75 97,80 95,38	2:00.65 +14.44 +0.35 97,27	
20.	162 III/6 17/4 A/ST	Gerald Pucher Suzuki Swift MK1 Gerald Pucher	1:02.58/20 1:00.70/18		93,77 96,67	1:00.80/23 1:00.89/21 1:07.79/27	96,51 96,37 86,56	2:01.69 +15.48 +1.04 96,44	
21.	67 III/7 18/5 A/ST	Werner Jud VW Golf 2 Werner Jud	1:02.64/22 1:01.16/20		93,68 95,95	1:00.70/21 1:01.41/23 1:05.84/21	96,67 95,55 89,13	2:02.11 +15.90 +0.42 96,11	
22.	302 II/3 1/1 A/K	Patrick Orasche Renault Megane Coupe Patrick Orasche	1:03.34/25 1:02.07/24		92,64 94,54	1:01.36/24 1:01.15/22 1:08.39/28	95,63 95,96 85,80	2:02.51 +16.30 +0.40 95,80	
23.	41 III/8 19/6 A/NÖ	Andreas Müllner BMW E26 M3 Andreas Müllner	1:03.60/28 1:02.11/25		92,26 94,48	1:01.45/25 1:01.44/24 Nicht gestartet/Not started	95,49 95,51	2:02.89 +16.68 +0.38 95,50	
24.	90 III/7 20/6 A/ST	Manfred Majkovski Renault Megane Coupe Manfred Majkovski	Ausgefallen/Retired Nicht gestartet/Not started 1:03.59/1		92,28	1:02.74/29 1:00.75/20 1:04.61/17	93,53 96,59 90,82	2:03.49 +17.28 +0.60 95,04	
25.	152 III/6 21/5 A/NÖ	Florian Pyringer VW Golf 1 Florian Pyringer	1:02.07/18 1:03.18/31		94,54 92,88	1:01.76/26 1:01.91/26 1:05.27/19	95,01 94,78 89,90	2:03.67 +17.46 +0.18 94,90	
26.	631 IV/11 2/1 A/ST	Mario Krenn Ford Escort RS 2000 Mario Krenn	1:04.12/30 1:02.69/27		91,52 93,60	1:02.46/27 1:02.35/27 1:03.41/14	93,95 94,11 92,54	2:04.81 +18.60 +1.14 94,03	
27.	632 IV/11 3/2 A/ST	Walter Martinelli Alfa Romeo GTV Bertone Walter Martinelli	1:04.14/31 1:03.05/28		91,49 93,07	1:03.54/33 1:02.40/28 1:04.21/15	92,35 94,04 91,39	2:05.94 +19.73 +1.13 93,19	
28.	301 II/3 2/2 A/ST	Patrick Lorensen Honda Civic Type R Patrick Lorensen	1:04.82/34 1:03.27/32		90,53 92,75	1:03.32/31 1:03.55/31 Nicht gestartet/Not started	92,67 92,34	2:06.87 +20.66 +0.93 92,50	


Datum/Date:4.10.2015.

Zeit/Time:16:40:31





OSK-Bergrallye Pokal 2015 und
Herzog Motorsport – Fundgrube Bergrallyecup 2015
9. Lauf in Voitsberg 4. Oktober 2015



Offizielles Endergebnis / Official final results
RENNLAUF GESAMT / RACE CHART

Liste/List:3-4

Seite/Page:3

Poz. Pos.	S.N. D/K Nat./Bdl.	Fahrer/Driver Fahrzeug/Vehicle Bewerber/Competitor Team/Club	1.training/Poz. 2.training/Poz. 3.training/Poz.	Geschwind.	1.lauf/Poz. 2.lauf/Poz. 3.lauf/Poz.	Geschwind.	Zeit Rückstand Rück.vor. Geschwind.
29.	638 IV/11 4/3 A/NÖ	Manfred Zöchling VW Golf 1 GTI Manfred Zöchling	1:04.44/33 1:03.37/33	91,06 92,60	1:03.43/32 1:03.65/33 1:06.17/22	92,51 92,19 88,68	2:07.08 +20.87 +0.21 92,35
30.	101 III/7 22/7 A/NÖ	Markus Müllner VW Golf I GTI Markus Müllner	1:04.39/32 1:05.03/38	91,13 90,24	1:02.81/30 1:04.31/36 Nicht gestartet/Not started	93,42 91,25	2:07.12 +20.91 +0.04 92,32
31.	169 III/6 23/6 A/NÖ	Jakob Löffler Suzuki Swift GTI Jakob Löffler	1:05.66/35 1:03.07/29	89,37 93,04	1:04.21/35 1:02.92/29 Nicht gestartet/Not started	91,39 93,26	2:07.13 +20.92 +0.01 92,31
32.	68 III/7 24/8 A/NÖ	Jürgen Steiner VW Golf 1 16V Jürgen Steiner	1:07.32/41 1:04.61/35	87,17 90,82	1:04.19/34 1:03.63/32 Nicht gestartet/Not started	91,42 92,22	2:07.82 +21.61 +0.69 91,82
33.	508 I/1 3/1 A/ST	Helmut Harrer Honda Civic Type R Helmut Harrer	1:06.06/38 1:04.96/37	88,83 90,33	1:04.23/36 1:03.75/34 1:04.39/16	91,36 92,05 91,13	2:07.98 +21.77 +0.16 91,70
34.	136 III/6 25/7 A/ST	Gregor Hutter Alfa Romeo 145 Gregor Hutter	1:25.03/64 1:04.21/34	69,01 91,39	1:04.87/39 1:03.15/30 Nicht gestartet/Not started	90,46 92,92	2:08.02 +21.81 +0.04 91,67
35.	502 I/1 4/2 A/ST	Herbert Pfeifer Honda Integra Type R Herbert Pfeifer	1:07.59/43 1:05.57/43	86,82 89,49	1:04.57/37 1:04.80/40 1:05.58/20	90,88 90,56 89,48	2:09.37 +23.16 +1.35 90,72
36.	79 III/7 26/9 A/ST	Johannes Pabst Opel Kadett D Johannes Pabst	1:06.23/40 1:05.39/42	88,60 89,74	1:04.65/38 1:04.73/39 1:10.90/36	90,77 90,65 82,76	2:09.38 +23.17 +0.01 90,71
37.	679 IV/10 5/1 A/ST	Johann Krammer Alfa Romeo Sud 1.5 TI Johann Krammer	1:07.34/42 1:05.86/44	87,14 89,10	1:05.29/42 1:04.27/35 1:13.69/41	89,88 91,30 79,63	2:09.56 +23.35 +0.18 90,58
38.	89 III/7 27/10 A/NÖ	Harald Daurer VW Golf I 16V Harald Daurer	1:05.70/36 1:05.05/39	89,32 90,21	1:05.28/41 1:04.59/38 1:09.57/32	89,89 90,85 84,35	2:09.87 +23.66 +0.31 90,37
39.	633 IV/11 6/4 A/ST	August Gratzer Lancia Beta Montecarlo August Gratzer	1:12.86/56 1:04.78/36	80,54 90,58	1:05.63/43 1:04.42/37 1:07.43/25	89,41 91,09 87,02	2:10.05 +23.84 +0.18 90,24
40.	146 III/6 28/8 A/ST	Michael Schnidar Honda Civic Michael Schnidar	1:06.07/39 1:05.17/40	88,81 90,04	1:05.26/40 1:04.93/42 1:08.56/30	89,92 90,37 85,59	2:10.19 +23.98 +0.14 90,15
41.	75 III/7 29/11 A/ST	Stefan Grabner Opel Kadett GSI 16V Stefan Grabner	1:05.80/37 1:05.35/41	89,18 89,79	1:05.64/44 1:04.91/41 1:06.73/23	89,40 90,40 87,94	2:10.55 +24.34 +0.36 89,90
42.	642 IV/11 7/5 A/ST	Nikolas Wolf Fiat 131 Abarth Rally Nikolas Wolf	1:12.56/54 1:06.17/45	80,87 88,68	1:05.85/45 1:05.54/43 1:10.05/34	89,11 89,53 83,77	2:11.39 +25.18 +0.84 89,32
43.	672 IV/10 8/2 A/ST	Thomas Tkaletz VW Golf I GTI Thomas Tkaletz	1:11.34/53 Ausgefallen/Retired	82,25	1:06.24/47 1:05.92/45 1:08.45/29	88,59 89,02 85,73	2:12.16 +25.95 +0.77 88,80


Datum/Date:4.10.2015.

Zeit/Time:16:40:31





OSK-Bergrallye Pokal 2015 und
Herzog Motorsport – Fundgrube Bergallyecup 2015
9. Lauf in Voitsberg 4. Oktober 2015



Offizielles Endergebnis / Official final results
RENNLAUF GESAMT / RACE CHART

Liste/List:3-4

Seite/Page:4

Poz. Pos.	S.N. D/K Nat./Bdl.	Fahrer/Driver Fahrzeug/Vehicle Bewerber/Competitor Team/Club	1.training/Poz. 2.training/Poz. 3.training/Poz.	Geschwind.	1.lauf/Poz. 2.lauf/Poz. 3.lauf/Poz.	Geschwind.	Zeit Rückstand Rück.vor. Geschwind.
44.	637 IV/11 9/6 A/OÖ	Franz Brunner Opel Kadett B Franz Brunner	1:08.66/46 1:06.72/46	85,46 87,95	1:05.97/46 1:06.50/47 Nicht gestartet/Not started	88,95 88,24	2:12.47 +26.26 +0.31 88,59
45.	304 II/3 3/3 A/K	Christian Tschemer Opel Kadett 16V Christian Tschemer	1:28.71/65 1:07.66/50	66,15 86,73	1:06.85/49 1:05.62/44 1:19.68/45	87,78 89,42 73,64	2:12.47 +26.26 88,59
46.	643 IV/11 10/7 A/K	Rene Warmuth VW Golf GTI Historic Racing Team	1:10.68/49 1:06.88/47	83,02 87,74	1:06.77/48 1:07.05/49 1:09.86/33	87,88 87,52 84,00	2:13.82 +27.61 +1.35 87,70
47.	501 I/1 5/3 A/ST	Wolfgang Schutting Renault Clio Williams Wolfgang Schutting	1:10.71/50 1:07.09/48	82,99 87,46	1:17.10/62 1:06.28/46 1:07.58/26	76,11 88,53 86,83	2:13.86 +27.65 +0.04 87,67
48.	671 IV/10 11/3 A/ST	Patrick Ulz Alfa Sud TI Patrick Ulz	1:07.96/45 1:07.68/51	86,34 86,70	1:07.34/50 1:06.53/48 1:11.08/37	87,14 88,20 82,55	2:13.87 +27.66 +0.01 87,67
49.	607 IV/12 12/2 A/B	Herbert Neubauer Lancia Delta Integrare Herbert Neubauer	1:07.67/44 1:07.33/49	86,71 87,15	1:07.69/51 1:07.71/50 1:11.56/38	86,69 86,66 82,00	2:15.40 +29.19 +1.53 86,68
50.	634 IV/11 13/8 A/NÖ	Franz Haidn BMW 325i IX E30 MSRR Neulengbach	1:10.31/48 1:09.39/54	83,46 84,57	1:08.37/52 1:08.87/52 1:08.80/31	85,83 85,20 85,29	2:17.17 +30.96 +1.77 85,56
51.	644 IV/11 14/9 A/NÖ	Wolfgang Pieber BMW 325i E30 MSC Mühlbach/Hkg.	1:13.69/57 1:11.47/57	79,63 82,10	1:09.06/55 1:08.61/51 1:15.54/42	84,97 85,53 77,68	2:17.67 +31.46 +0.50 85,25
52.	635 IV/11 15/10 A/NÖ	Adi Hochecker Opel C-Kadett Adi Hochecker	1:11.22/52 1:08.40/53	82,39 85,79	1:08.74/54 1:09.04/53 1:17.58/44	85,37 84,99 75,64	2:17.78 +31.57 +0.11 85,18
53.	37 III/8 30/7 A/ST	Karl Heinz Schauperl VW Käfer Karl Heinz Schauperl	1:10.78/51 1:08.26/52	82,90 85,97	1:08.55/53 1:09.32/54 1:10.05/34	85,60 84,65 83,77	2:17.87 +31.66 +0.09 85,12
54.	38 III/8 31/8 A/ST	Daniel Sailer BMW E30 Daniel Sailer	1:12.72/55 1:10.31/55	80,69 83,46	1:09.78/56 1:11.50/57 1:12.09/39	84,09 82,07 81,40	2:21.28 +35.07 +3.41 83,07
55.	636 IV/11 16/11 A/K	Karlheinz Stranner Fiat Abarth 131 Karlheinz Stranner	1:09.80/47 Ausgefallen/Retired	84,07	1:12.89/58 1:10.45/55 Nicht gestartet/Not started	80,50 83,29	2:23.34 +37.13 +2.06 81,88
56.	102 III/7 32/12 A/ST	Andreas Luttenberger Alfa Romeo 145 Andreas Luttenberger	1:17.77/61 1:11.73/58	75,45 81,81	1:12.55/57 1:11.50/57 Nicht gestartet/Not started	80,88 82,07	2:24.05 +37.84 +0.71 81,47
57.	103 III/7 33/13 A/ST	Reinhard Timischl Škoda Octavia Kitcar Reinhard Timischl	1:16.17/59 1:16.09/59	77,04 77,12	1:13.09/60 1:11.41/56 1:13.51/40	80,28 82,17 79,83	2:24.50 +38.29 +0.45 81,22
58.	602 IV/12 17/3 A/ST	Engelbert Gressl Porsche 911 SC Engelbert Gressl	1:16.69/60 1:17.60/60	76,52 75,62	1:16.37/61 1:15.77/59 1:17.20/43	76,84 77,44 76,01	2:32.14 +45.93 +7.64 77,14


Datum/Date:4.10.2015.

Zeit/Time:16:40:31





OSK-Bergrallye Pokal 2015 und
Herzog Motorsport – Fundgrube Bergallyecup 2015
9. Lauf in Voitsberg 4. Oktober 2015



Offizielles Endergebnis / Official final results
RENBLAUF GESAMT / RACE CHART

Liste/List:3-4

Seite/Page:5

Poz. Pos.	S.N. D/K Nat./Bdl.	Fahrer/Driver Fahrzeug/Vehicle Bewerber/Competitor Team/Club	1.training/Poz. 2.training/Poz. 3.training/Poz.	Geschwind.	1.lauf/Poz. 2.lauf/Poz. 3.lauf/Poz.	Geschwind.	Zeit Rückstand Rück.vor. Geschwind.
-	12 III/9 -/- A/ST	Thomas Holzmann Mitsubishi EVO 6 VLN Thomas Holzmann	56.11/3 54.32/2	104,58 108,03	53.96/3 Nicht gestartet/Not started Nicht gestartet/Not started	108,75	Ausgefallen Retired
-	63 III/7 -/- A/NÖ	Markus Habeler Scirocco RS1 Markus Habeler	58.72/8 57.21/7	99,93 102,57	56.88/7 Ausgefallen/Retired Nicht gestartet/Not started	103,16	Ausgefallen Retired
-	137 III/6 -/- A/ST	Manuel Blasl VW Golf 17 Manuel Blasl	Ausgefallen/Retired 1:02.40/26	94,04	Ausgefallen/Retired 1:01.68/25 Ausgefallen/Retired	95,14	Ausgefallen Retired
-	5 III/9 -/- A/ST	Ewald Scherr Ford Escort RS Cosworth Ewald Scherr	1:03.53/27 Nicht gestartet/Not started	92,37	1:02.48/28 Nicht gestartet/Not started Nicht gestartet/Not started	93,92	Ausgefallen Retired
-	82 III/7 -/- A/NÖ	Beate Steiner Seat Ibiza Beate Steiner	1:23.40/63 1:11.23/56	70,36 82,38	1:12.98/59 Nicht gestartet/Not started Nicht gestartet/Not started	80,41	Ausgefallen Retired
-	601 IV/12 -/- A/ST	Reinhold Prantl Porsche 911 Carrera RS Reinhold Prantl	1:03.03/24 1:03.17/30	93,10 92,89	Nicht gestartet/Not started Nicht gestartet/Not started Nicht gestartet/Not started		Nicht gestartet Not started
-	166 III/5 -/- A/NÖ	Johann Blecha Suzuki Swift GTI Johann Blecha	1:15.61/58 1:18.76/61	77,61 74,50	Nicht gestartet/Not started Nicht gestartet/Not started Nicht gestartet/Not started		Nicht gestartet Not started
-	164 III/5 -/- A/ST	Christoph Tilzer Suzuki GTR Christoph Tilzer	Ausgefallen/Retired Nicht gestartet/Not started		Nicht gestartet/Not started Nicht gestartet/Not started Nicht gestartet/Not started		Nicht gestartet Not started
-	34 III/8 -/- A/ST	Manuel Seidl Porsche 997 GT3 Cup Manuel Seidl	1:02.91/23 Nicht gestartet/Not started	93,28	Nicht gestartet/Not started Nicht gestartet/Not started Nicht gestartet/Not started		Nicht gestartet Not started
-	64 III/7 -/- A/ST	Heiko Fiausch Opel Astra Heiko Fiausch	58.68/7 57.88/8	100,00 101,38	Nicht gestartet/Not started Nicht gestartet/Not started Nicht gestartet/Not started		Nicht gestartet Not started
-	174 III/5 -/- A/NÖ	Stefan Pieber Autobianchi A112 Stefan Pieber	1:23.33/62 Nicht gestartet/Not started	70,42	Nicht gestartet/Not started Nicht gestartet/Not started Nicht gestartet/Not started		Nicht gestartet Not started

Datum/Date:4.10.2015.

Zeit/Time:16:40:31

